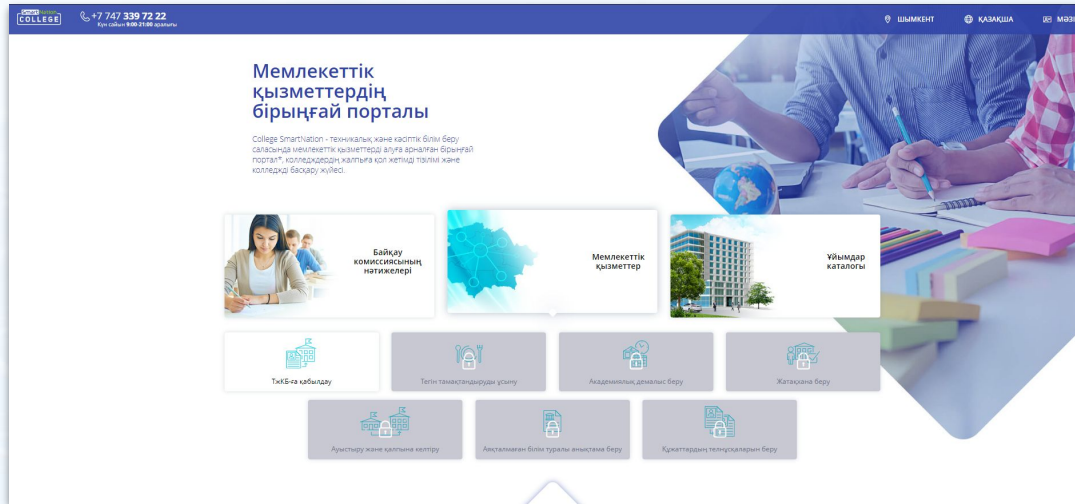


# Smart Nation

Қызметкерлерге арналған нұсқаулық  
Қорытынды шығару. Модульдік оқыту

# college.snation.kz порталының басты беті



Басты бет келесілер бойынша ақпараттардан тұрады:

- ұйымдар каталогы;
- байқау комиссиясының нәтижелері;
- мемлекеттік қызметтер;
- статистика;
- студенттерге арналған онлайн курстар.

Сайттың оң жақ жоғарғы бұрышында геолокация мен тілді ауыстыру мүмкіндігі бар.

Порталға тіркелу үшін **“Тіркелу”** батырмасын шерту қажет.

Егер тіркелген болсаңыз, **“Кіру”** батырмасын пайдаланыңыз.

# Тіркелген пайдаланушылар

Егер Сіз порталға тіркелген болсаңыз, онда Сізге келесі қадамдарды жасау керек:

- Басты беттің оң жақ жоғарғы бұрышындағы **"Кіру"** батырмасын шерту;
- Өзіңіздің логиныңыз бен құпия сөзіңізді енгізу;
- **"Жүйеге кіру"** батырмасын басу.

Егер Сіз құпия сөзіңізді ұмытсаңыз:

- **"Құпия сөзді ұмыттыңыз ба?"** батырмасын шертіңіз;
- Телефон нөміріңізді енгізіңіз;
- **"Жіберу"** батырмасын басыңыз;
- Нөміріңізге келген кодты енгізіңіз;
- Жаңа құпия сөз ойлап табыңыз;
- Құпия сөзді қайталаңыз;
- **"Жіберу"** батырмасын басыңыз.

Басты > Кіру

КІРУ

Логин немесе телефон нөмірі:  
Логин немесе телефон нөмірі

Құпиясөз:  
Құпиясөз 6-40 таңбадан тұруы керек

Есте сақтау Құпиясөзді ұмыттыңыз ба?

Жүйеге кіру

Басты > Құпиясөзді қалпына келтіру

ҚҰПИЯСӨЗДІ  
ҚАЙТА ҚАЛЫПҚА  
КЕЛТІРУ

Ұялы телефон нөмірі: \*

+7 ( ) - - - -

Көрсетілген нөмірге тіркелуді растау үшін коды бар хабарлама жолданады.

[Кіруге қайта оралу](#) Жіберу

# Қорытынды шығару

College SmartNation порталында модульдік оқыту үшін қорытынды шығарудың 2 нұсқасы жүзеге асырылған.

1. Модуль шеңберінде әр пән бойынша қорытынды шығару;
2. Модуль шеңберінде барлық пән бойынша қорытынды шығару.

Пән/модуль бойынша қорытынды баға (рейтинг) келесі формула бойынша есептеледі:

$I = 0,6 \times (PO\ 1 + \dots + PO\ N) / N + 0,4 \times Э$ , мұндағы:

PO – оқыту нәтижесі (результат обучения, ағымдағы бағалардың арифметикалық ортасы);

N – оқыту нәтижесінің саны;

Э – экзамен бағасы;

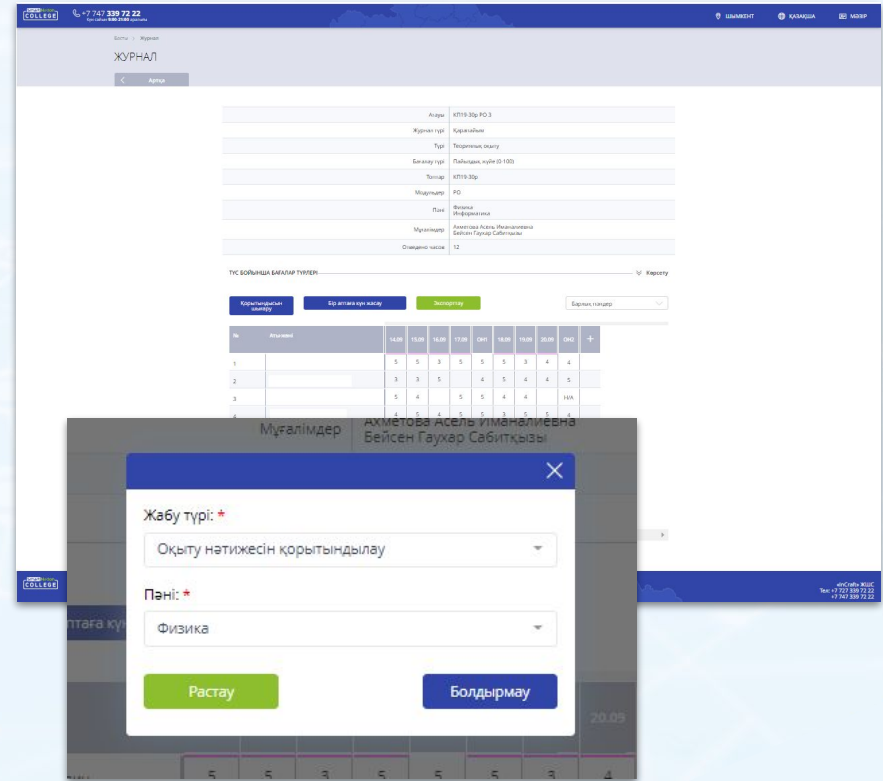
I - қорытынды баға (итоговая оценка).

# Оқыту нәтижесі (әр пән бойынша)

Әр пән бойынша оқыту нәтижесін шығару.

Оқыту нәтижесін шығару үшін келесі қадамдарды орындау қажет:

- **“Журнал”** бөліміне өту;
- Сәйкес модульдік журналды таңдау;
- **“Көру”** батырмасын шерту;
- **“Қорытынды шығару”** батырмасын басу;
- **“Оқыту нәтижесін шығару”** жабу түрін таңдау;
- Модуль шеңберіндегі сәйкес пәнді таңдау;
- **“Растау”** батырмасын шерту.



The screenshot shows the 'Журнал' (Journal) interface. At the top, there's a header with 'SmartNation COLLEGE' and contact info. Below it, a navigation bar shows 'Журнал' selected. The main area displays a list of journals with columns for '№', 'Ақпарат', and 'Оқу нәтижесі'. A modal window is open, showing the 'Жабу түрі:' (Closing type) dropdown set to 'Оқыту нәтижесін қорытындылау' (Summarizing the learning results) and the 'Пәні:' (Subject) dropdown set to 'Физика' (Physics). The modal window has 'Растау' (Confirm) and 'Болдырмау' (Cancel) buttons.

# Емтихан өткізу (әр пән бойынша)

Жылды жабу үшін әр пән бойынша емтихан өткізу қажет.

Емтихан құру үшін жасалатын әрекеттер:

- “Емтихандар” бөліміне өту;
- **“Қосы”** батырмасын шерту;
- Сәйкес журналды таңдау;
- Модуль шеңберіндегі пәнді таңдау;
- Емтихан түрін таңдау;
- Міндетті өрістерді толтыру;
- **“Сақтау”** батырмасын басу.
- Емтиханды өткізу;
- Емтихан үшін бағалар таңдалған пәнге сәйкес журналға түседі.

The image shows two screenshots of the SmartNation College portal interface. The top screenshot displays the 'EMTIXANDAR' (Examinations) section, and the bottom screenshot displays the 'ЖУРНАЛ' (Journal) section.

**EMTIXANDAR Section:**

ЖАЛПЫ МӘЛІМЕТ

Журнал	KT19-304 PO 3 (0y1)
Бөлесі	1013062 - Сенары по материалдық-инженерлікке құрылым және аспауына
Тыңар	KT19-304
Пән	Физика
Бөлесінің түрі	Бөлесінің түрін таңдау
Құрылым ұяшығы	2020-09-21 09:30:00
Қабаны	78
Мәжілес	Алматы
Бөлесінің қалғаны	Қыру

ҚАТЫСУШЫЛАР

Администратор: Мәжілес, Назарбаев

**ЖУРНАЛ Section:**

Журнал

Журнал

Журнал	KT19-304 PO 3
Түр	Обықалы
Түр	Тәуірлікке кіретініне
Жауап	Құрылымның кішісіне 0-100
Журнал	KT19-304
Модуль	PO
Пән	Физика
Құрылым	Әлеуметтік-Инженерлік және Материалдық-Инженерлік Құрылым
Сенары	101

Жаңа оқушыны қосу

Таблицаны ашу | Таблицаның бір нешісіне | Таблицаның біріншісіне | Жаңа оқушыны қосу

№	Аты	1	2	3	4	5	6	7	8	9	10	11	12	13	14	15	16	17	18
1		5	5	5	5	5	5	3	4	4	4								
2		3	3	5	4	5	4	4	4	4	4								
3		5	4		5	5	4	4	4	НАА	4								
4		4	5	4	5	5	3	5	5	4	4								
5		4	5	3	4	5	5	5	5	5	4								
6		5	5	3	3	4	4	4	НАА	3									
7		4	4	5	4	4	5	5	НАА	5									
8		4	5	4	5	5	4	4	НАА	4									
9		4	5	5	4	НАА	5	3	4	4	4								
10		4	3	3	НАА	5	3	3	НАА	4									

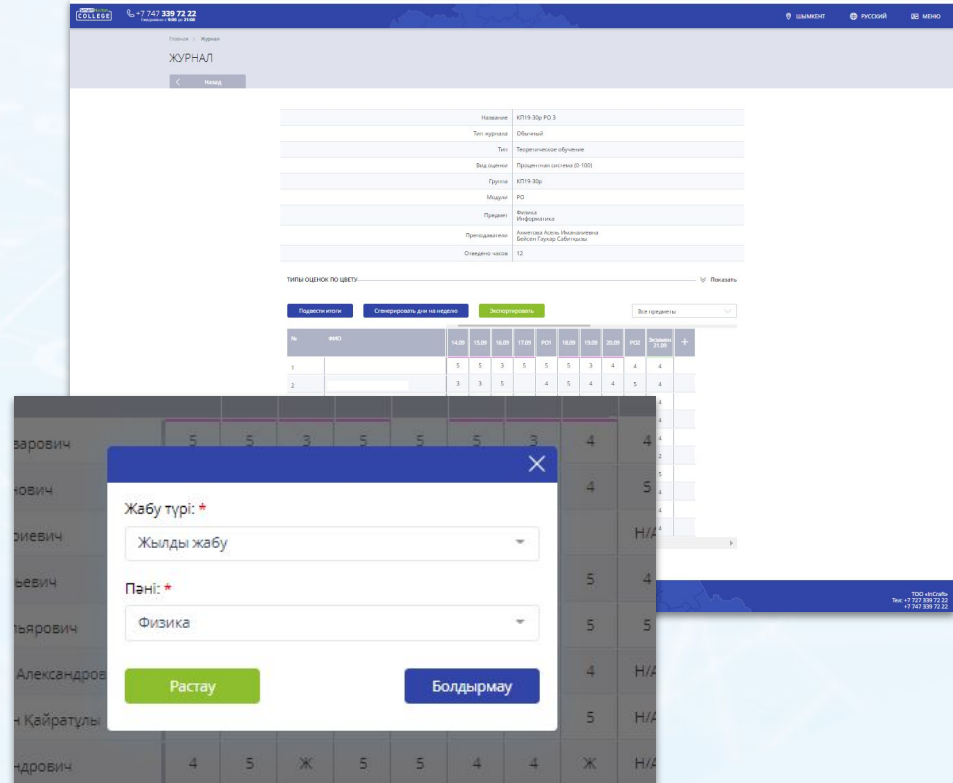


# Қорытынды шығару (әр пән бойынша)

Жалғасы:

Жылды жабу үшін келесі қадамдарды орындау керек:

- **“Қорытынды шығару”** батырмасын шерту;
- **“Жылды жабу”** жабу түрін таңдау;
- Модуль шеңберінде сәйкес пәнді таңдау;
- **“Растау”** батырмасын басу.



The screenshot shows the 'ЖУРНАЛ' (Journal) page on the SmartNation COLLEGE portal. The page header includes the college name, phone number (+7 747 339 72 22), and language options (English, Russian, Kazakh). The main content area displays student information and a table of grades. A modal window is open over the table, showing options for 'Жабу түрі' (Closing type) set to 'Жылды жабу' (Final closing) and 'Пәні' (Subject) set to 'Физика' (Physics). The 'Растау' (Confirm) button is highlighted in green.

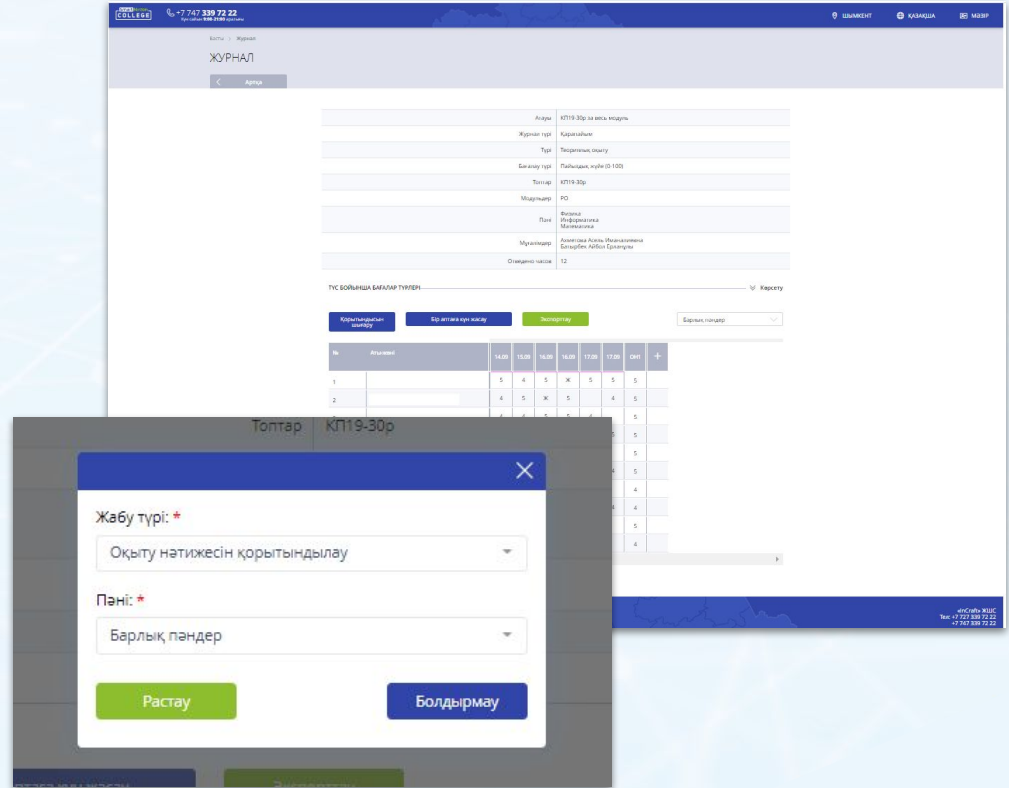
№	ИМЯ	14.09	15.09	16.09	17.09	18.09	19.09	20.09	21.09	РСД	Средний балл	+
1		5	5	3	5	5	5	3	4	4	4	
2		3	3	5		4	5	4	4	5	4	

# Қорытынды шығару (барлық модуль үшін)

Барлық модуль үшін оқыту нәтижесін шығару үшін келесі қадамдарды орындау қажет:

- **“Журнал”** бөліміне өту;
- Сәйкес модульдік журналды таңдау;
- **“Көру”** батырмасын шерту;
- **“Қорытынды шығару”** батырмасын басу;
- **“Оқыту нәтижесін шығару”** жабу түрін таңдау;
- **“Барлық пәндерді”** таңдау;
- **“Растау”** батырмасын шерту.

Есептеу модульдік журналдағы барлық бағалар бойынша жүргізіледі.



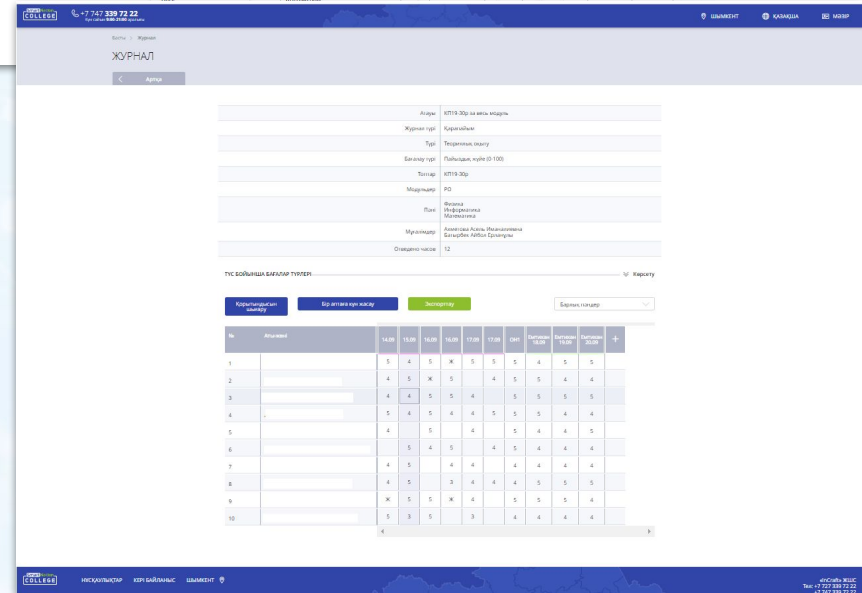
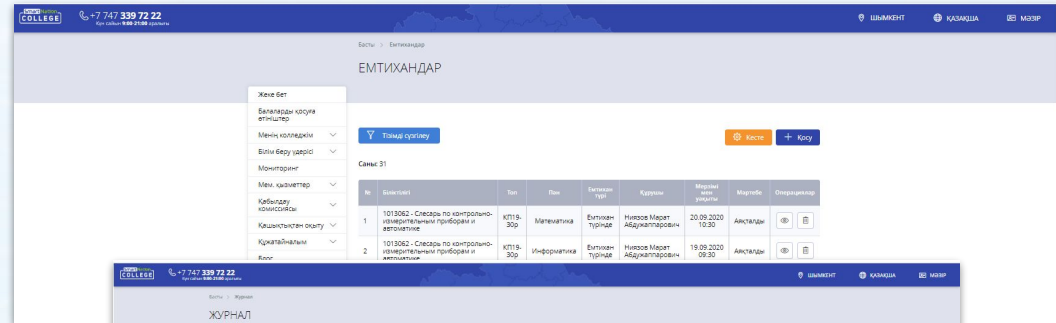


# Емтихан өткізу (барлық модуль үшін)

Жылды жабу үшін модуль аясындағы әр пән бойынша емтихан өткізу қажет.

Емтихан құру үшін жасалатын әрекеттер:

- “Емтихандар” бөліміне өту;
- **“Қосу”** батырмасын шерту;
- Сәйкес журналды таңдау;
- Пәнді таңдау;
- Емтихан түрін таңдау;
- Міндетті өрістерді толтыру;
- **“Сақтау”** батырмасын басу.
- Емтиханды өткізу;
- Емтихан үшін бағалар таңдалған пәннің журналына түседі.



# Қорытынды шығару (барлық модуль үшін)

Жалғасы:

Барлық модуль үшін жылды жабу үшін келесі қадамдарды орындау керек:

- **“Қорытынды шығару”** батырмасын шерту;
- **“Жылды жабу”** жабу түрін таңдау;
- “Барлық пәндерді” таңдау;
- **“Растау”** батырмасын басу.

The screenshot shows the 'ЖУРНАЛ' (Journal) interface. At the top, there's a header with 'SmartNation COLLEGE' and contact information. Below that, the title 'ЖУРНАЛ' is displayed. The main area contains a form with fields for 'Адрес', 'Журнал түрі', 'Түрі', 'Білім беру түрі', 'Топтар', 'Модульдер', 'Пән', 'Мүдделер', and 'Спандерлік нөмір'. Below the form, there's a section titled 'Түс бойынша бағалар түзетуі' with buttons for 'Қорытынды шығару', 'БӘ арнайы ереже', and 'Толтырғыш'. A table with columns for '№', 'Аты', and various subject scores is visible. A modal dialog is open in the foreground, showing 'Жабу түрі: \*' with a dropdown menu set to 'Жылды жабу', and 'Пәні: \*' with a dropdown menu set to 'Барлық пәндер'. There are two buttons at the bottom: 'Растау' (green) and 'Болдырмау' (blue).

# SmartNation

**Назарларыңызға рахмет!**

Байланыс орталығы:  
8 (727) 339-72-22  
8 (747) 339-72-22 (WhatsApp)